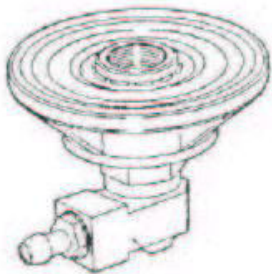




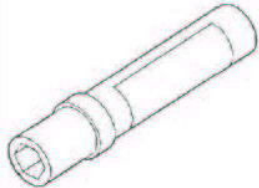
ردیف	نام فارسی ابزار	نام انگلیسی ابزار	شماره فنی	شماره سریال
۱	ابزار واسطه اندازه گیری فشار روغن	Oil Pressure Gage Union	9972.36	600 000
<p>موارد کاربرد: برای مدل های 2L & 1.8 L روش استفاده: فیلتر روغن را باز نموده ابزار را به جای آن ببندید شیلنگ رابط و گیج فشار را نصب نموده موتور را روشن کنید این ابزار با مجموعه ابزار 4103-T کاربرد دارد.</p>				



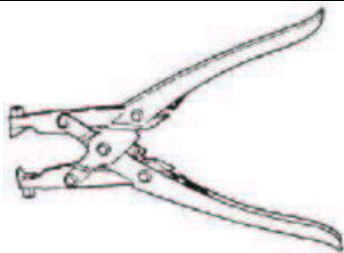
ردیف	نام فارسی ابزار	نام انگلیسی ابزار	شماره فنی	شماره سریال
۲	فشار سنج روغن	0-10 bar Oil Pressure Gage	2279TBIS	603043
<p>موارد کاربرد: برای مدل های 2L & 1.8 L روش استفاده: ابزار 9972.36 و شیلنگ رابط را نصب نموده موتور را روشن کنید</p>				



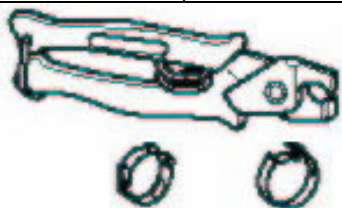
ردیف	نام فارسی ابزار	نام انگلیسی ابزار	شماره فنی	شماره سریال
۳	آچار شمع با نشیمنگاه مسطح	Spark Plug Wrench	OUT 314 507T	600091
<p>موارد کاربرد: برای مدل های 2L & 1.8 L</p>				




ردیف	نام فارسی ابزار	نام انگلیسی ابزار	شماره فنی	شماره سریال
۴	ابزار مخصوص بست	Adjustable Jaw Pliers for Removing Click Fastener	9780.14	600006
<p>موارد کاربرد: برای مدل های 2L & 1.8 L</p>				

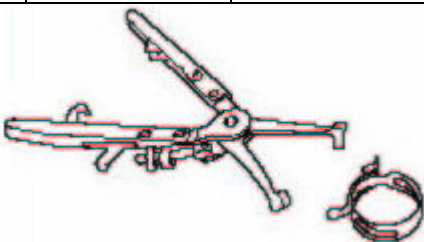



ردیف	نام فارسی ابزار	نام انگلیسی ابزار	شماره فنی	شماره سریال
۵	ابزار خارج کننده بست	Click Fastener Collar Removal Pliers	OUT 204 145T	603762
<p>موارد کاربرد: برای مدل های 2L & 1.8 L</p>				

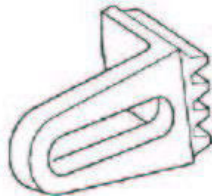





ردیف	نام فارسی ابزار	نام انگلیسی ابزار	شماره فنی	شماره سریال
۶	ابزار هواگیری مدار خنک کننده موتور	Charge Cylinder for Purging Cooling Systems	OUT 104 520T	600027
موارد کاربرد : برای مدل های 2L & 1.8 L				

ردیف	نام فارسی ابزار	نام انگلیسی ابزار	شماره فنی	شماره سریال
۷	ابزار مخصوص بست های فنری	Pliers for Durite Cooling System	OUT 209 029T	600001
موارد کاربرد : برای مدل های 2L & 1.8 L				

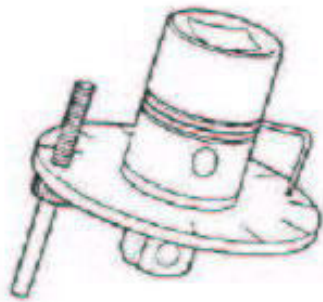
ردیف	نام فارسی ابزار	نام انگلیسی ابزار	شماره فنی	شماره سریال
۸	ابزار فنر جمع کن سوپاپ	Tool for Compressing the Valve Spring	4024T	600045
موارد کاربرد : برای مدل های 2L & 1.8 L				

ردیف	نام فارسی ابزار	نام انگلیسی ابزار	شماره فنی	شماره سریال
۹	ابزار ثابت نگهداشتن فلاپویل	Quadrant for Blocking the Flywheel	OUT 306 012T	600005
موارد کاربرد : برای مدل های 2L & 1.8 L				

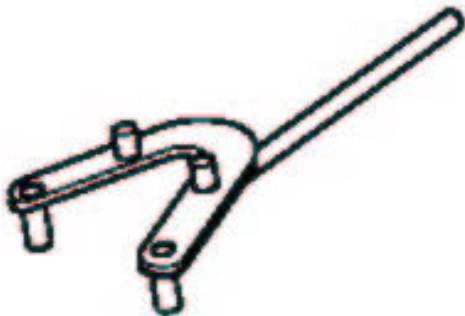
ردیف	نام فارسی ابزار	نام انگلیسی ابزار	شماره فنی	شماره سریال
۱۰	اهرم مخصوص سرسیلندر 1.8	Set of 2 Levers for Removing the Cylinder Head	149T	602936
موارد کاربرد : برای مدل های 1.8 L جهت جابجا کردن سرسیلندر در زمان نصب				



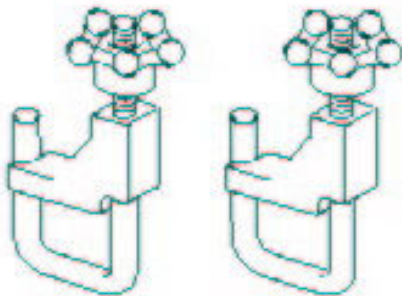
ردیف	نام فارسی ابزار	نام انگلیسی ابزار	شماره فنی	شماره سریال
۱۱	ابزار تنظیم پیچ سرسیلندر 1.8	Adapter for Cylinder Head Screwing	OUT 104 069T	600043
<p>موارد کاربرد: برای مدل های 2L & 1.8 L جهت سفت کردن درجه ای سرسیلندر مدل های 1.8 L همه پیچ ها را بصورت حلزونی با ترکمتر 6kg سفت کنید بعد به همان ترتیب هرپیچ را جداگانه کاملاً شل کنید و مجدداً 2kg سفت کنید در مرحله آخر با استفاده از این ابزار 107° سفت کنید .</p> <p>مدل های 2L همه پیچ ها را بصورت حلزونی با ترکمتر 7kg سفت کنید بعد به همان ترتیب هرپیچ را جداگانه کاملاً شل کنید و مجدداً 3.5kg سفت کنید در مرحله آخر با استفاده از این ابزار 160° سفت کنید .</p>				



ردیف	نام فارسی ابزار	نام انگلیسی ابزار	شماره فنی	شماره سریال
۱۲	ابزار مخصوص دنده تسمه تایمینگ	Tool for Setting the Toothed Belt Pinion	9780.87	600015
<p>موارد کاربرد: برای مدل های 2L & 1.8 L جهت تنظیم موقعیت پولی میل سوپاپ</p>				



ردیف	نام فارسی ابزار	نام انگلیسی ابزار	شماره فنی	شماره سریال
۱۳	ابزار مسدود کننده شیلنگ	Set of 2 Durite Clamps 0-26 mm	OUT 204 153T	603763
<p>موارد کاربرد: برای مدل های 2L & 1.8 L جهت جلوگیری از تخلیه مایع خنک کننده هنگام کار روی رادیاتور ...</p> <p>قبل از بازکردن بست لوله ، با قرار دادن لوله های آب بین فک های ابزار و سفت کردن پیچ دستی مسیر لوله مسدود شده و مانع تخلیه آب از قسمت مورد نظر (موتور یا رادیاتور میشود)</p>				

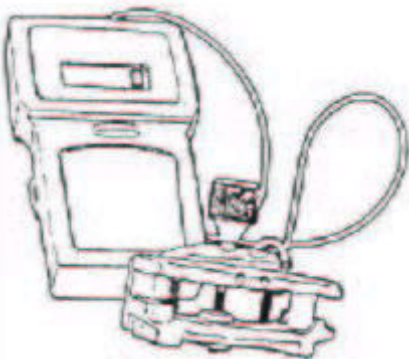


ردیف	نام فارسی ابزار	نام انگلیسی ابزار	شماره فنی	شماره سریال
۱۴	پلاستیک گیج	Plastic Gage	OUT 304 133T	600040
<p>موارد کاربرد: برای مدل های 2L & 1.8 L جهت اندازه گیری لقی یاتاقان</p> <p>یک تکه از پلاستیک گیج را بریده بین یاتاقان و میل لنگ قرار دهید .</p> <p>کپه یاتاقان را بدون حرکت دادن میل لنگ با گشتا ور ۵/۴ کیلو گرم متر سفت کنید . توجه کنید این مقدار فقط برای گیج کردن است .</p> <p>کپه ها را باز کرده با گیج روی بسته بندی میزان لهدگی پلاستیک گیج را اندازه بگیرید و یاتاقان را طبق جدول بالا انتخاب و با همان شماره سریال از انبار درخواست کنید .</p> <p>نکته: اگر مقدار لهدگی کمتر از 0.025 باشد کپه ، یاتاقان و لنگ ثابت را بررسی کنید .</p>				





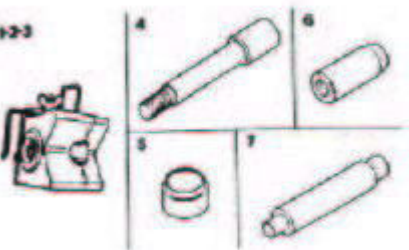
ردیف	نام فارسی ابزار	نام انگلیسی ابزار	شماره فنی	شماره سریال
۱۵	ابزار اندازه گیری میزان کشش تسمه	Equipment for Measuring Belt Tension	OUT 304 133T	600040
<p>موارد کاربرد : برای مدل های 1.8 L & 2L</p> <p>جهت اندازه گیری کشش تسمه تایم در زمان پیاده بودن موتور کاربرد دارد</p> <p>ابتدا توسط تیغه شیشه ای ابزار را کالیبره کنید باید با رد کردن پیچ تنظیم (ولوم) عدد داده شده توسط دستگاه با عدد نوشته شده روی شیشه یکی باشد .</p> <p>ابزار را بین پولی میل سوپاپ دود و هرزگرد تسمه سفت کن قرار دهید</p> <p>کشش تسمه باید 51seem باشد .</p> <p>این عدد معادل 25kg است</p>				



ردیف	نام فارسی ابزار	نام انگلیسی ابزار	شماره فنی	شماره سریال
۱۶	ابزار مخصوص سرسیلندر	Cylinder Head Tightening Socket	9972. AL	600090
<p>موارد کاربرد : برای مدل های 2L پیچ های نوع C</p>				



ردیف	نام فارسی ابزار	نام انگلیسی ابزار	شماره فنی	شماره سریال
۱۷	ابزار مخصوص تعویض گژن پین	Tool for Replacement of Piston Gudgeon Pin	OUT 306 021T	600039
<p>موارد کاربرد : برای مدل های 1.8 L & 2L</p>				



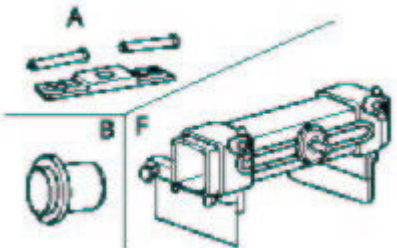
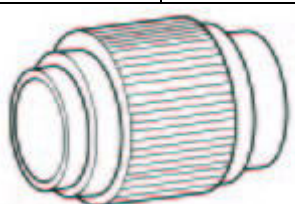
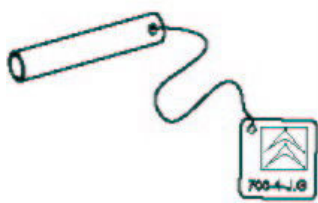
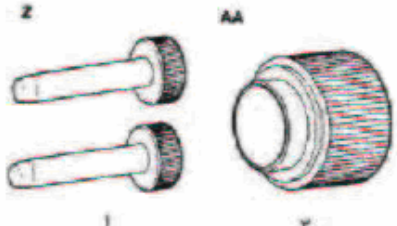
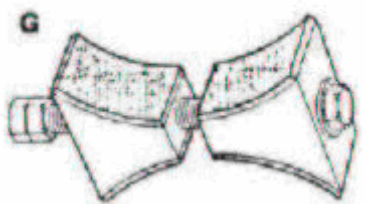
ردیف	نام فارسی ابزار	نام انگلیسی ابزار	شماره فنی	شماره سریال
۱۸	ابزار مخصوص تعویض گژن پین	Mandrial and Rest for Piston Removing	OUT 309 020T	600009
<p>موارد کاربرد : برای مدل های 1.8 L & 2L</p>				



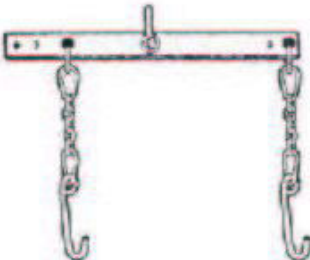
ردیف	نام فارسی ابزار	نام انگلیسی ابزار	شماره فنی	شماره سریال
۱۹	ابزار مخصوص جازدن کاسه نمد	Chuck for Mounting 10mm Crankshaft Gasket	OUT 207 016T	603770
<p>موارد کاربرد : برای مدل های 1.8 L & 2L</p>				




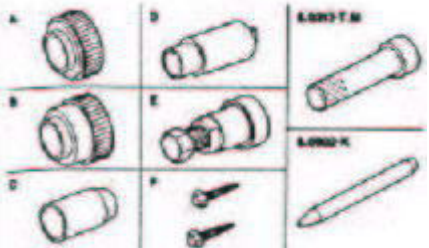


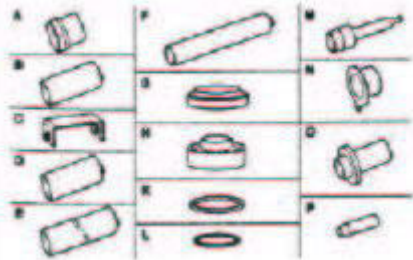
ردیف	نام فارسی ابزار	نام انگلیسی ابزار	شماره فنی	شماره سریال
۲۰	ابزار جازدن کپه یاتاقان	Tools for Chest xu - xu 10 Engine	OUT 307 004T	603764
<p>موارد کاربرد : برای مدل های 2L</p> <p>برای حفاظت از کاسه نمدهای مدادی بغل کپه یاتاقان در زمان تعمیر موتور</p> 				
۲۱	ابزار جازدن کاسه نمد میل سوپاپ	Spi-Joint Assembly Form for Camshaft	OUT 327 004T	603765
<p>موارد کاربرد : برای مدل های 2L & 1.8 L</p> 				
۲۲	بین تنظیم میل سوپاپ و میل لنگ	Gage Rod for Crankshaft Adjustment	OUT 347 004T	603766
<p>موارد کاربرد : برای مدل های 2L & 1.8 L</p> 				
۲۳	ابزار تنظیم فاصله واشر میل بادامک	Adjustment Gage and Mounting for Camshaft	OUT 309 041T	600075
<p>موارد کاربرد : برای مدل های 2L & 1.8 L</p> 				
۲۴	ابزار نگهدارنده دنده میل سوپاپ	Camshaft Gear Holding Tool	9972. 32	600074
<p>موارد کاربرد : برای مدل های 2L & 1.8 L</p> <p>بین دو پولی میل سوپاپ قرار میگیرد ، با سفت کردن پیچ ابزار برای ایجاد ترمز و جلوگیری از چرخیدن میل سوپاپ در زمان انجام تعمیرات</p> 				

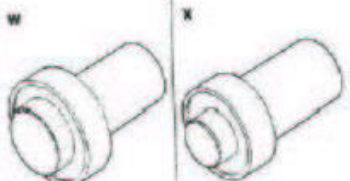


ردیف	نام فارسی ابزار	نام انگلیسی ابزار	شماره فنی	شماره سریال
۲۵	قلاب بالابرنده موتور و گیربکس	Hosting Sling for Engine and Gearbox	2517TBIS	600046
<p>موارد کاربرد : برای مدل های 1.8 L & 2L</p> 				

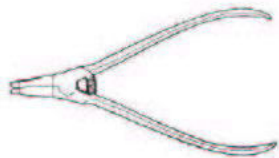
ردیف	نام فارسی ابزار	نام انگلیسی ابزار	شماره فنی	شماره سریال
۲۶	قلاب نگهدارنده	Motor Retaining Bracket for Gearbox	OUT 204 090T	600032
<p>موارد کاربرد : برای مدل های 1.8 L & 2L</p> <p>نگهداشتن موتور در زمان پیاده بودن گیربکس</p> 				

ردیف	نام فارسی ابزار	نام انگلیسی ابزار	شماره فنی	شماره سریال
۲۷	مجموعه ابزار تعمیراتی گیربکس	Tool Kit for Reconditioning Gearbox	OUT 307 116 T	600031
<p>موارد کاربرد : برای مدل های 1.8 L & 2L</p> 				

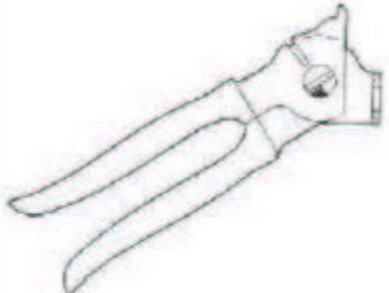
ردیف	نام فارسی ابزار	نام انگلیسی ابزار	شماره فنی	شماره سریال
۲۸	ابزار تعمیراتی گیربکس	Tool Kit for Reconditioning Gearbox	OUT 307 101T	600064
<p>موارد کاربرد : برای مدل های 1.8 L & 2L</p> 				

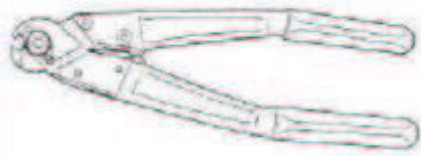
ردیف	نام فارسی ابزار	نام انگلیسی ابزار	شماره فنی	شماره سریال
۲۹	ابزار پیاده کردن خروجی های گیربکس	Plugs for Removal of Gearbox Output	OUT 307 114T	600014
<p>موارد کاربرد : برای مدل های 1.8 L & 2L</p> 				

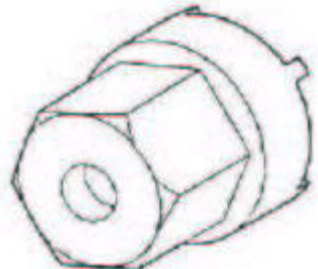


ردیف	نام فارسی ابزار	نام انگلیسی ابزار	شماره فنی	شماره سریال
۳۰	انبر مخصوص بست ها	Circle Pliers	OUT 303 253T	600062
موارد کاربرد :		برای مدل های 2L & 1.8 L		
				

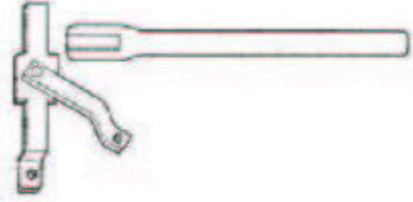
ردیف	نام فارسی ابزار	نام انگلیسی ابزار	شماره فنی	شماره سریال
۳۱	ابزار مخصوص پلوس	Drive Shaft Supporting Device	80403R	600048
موارد کاربرد :		برای مدل های 2L & 1.8 L		
				

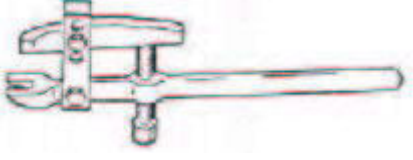
ردیف	نام فارسی ابزار	نام انگلیسی ابزار	شماره فنی	شماره سریال
۳۲	ابزار نصب بست	Clamp for Installing Device	9769. 84	600050
موارد کاربرد :		برای مدل های 2L & 1.8 L		
				

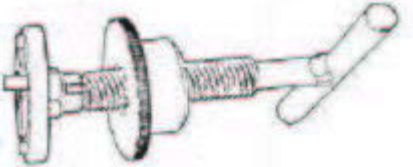
ردیف	نام فارسی ابزار	نام انگلیسی ابزار	شماره فنی	شماره سریال
۳۳	ابزار درآوردن بست پلوس	Drive Shaft Clip Pliers	OUT 204 178T	600022
موارد کاربرد :		برای مدل های 2L & 1.8 L		
				

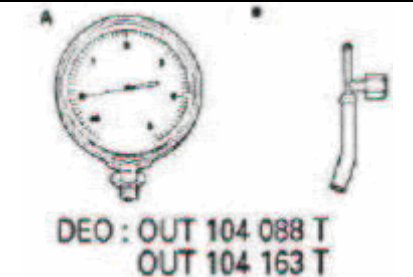
ردیف	نام فارسی ابزار	نام انگلیسی ابزار	شماره فنی	شماره سریال
۳۴	ابزار مخصوص سیبک	Slotted Spanners for Removing the Pivot	OUT 207 103T	600004
موارد کاربرد :		برای مدل های 2L & 1.8 L		
				




ردیف	نام فارسی ابزار	نام انگلیسی ابزار	شماره فنی	شماره سریال
۳۵	ابزار نگهدارنده توپی	Tool for Fixing the Hub	OUT 206 310T	600011
<p>موارد کاربرد: برای مدل های 2L & 1.8 L</p> 				

ردیف	نام فارسی ابزار	نام انگلیسی ابزار	شماره فنی	شماره سریال
۳۶	ابزار بیرون آوردن سیبک اکسل جلو	Extractor for Lower Pivot Ball-Pin	OUT 201 892T	600034
<p>موارد کاربرد: برای مدل های 2L & 1.8 L</p> 				

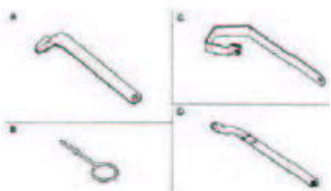
ردیف	نام فارسی ابزار	نام انگلیسی ابزار	شماره فنی	شماره سریال
۳۷	ابزار مخصوص سیلندر چرخ جلو (ابزار تعویض لنت)	Front Brake Piston Retractor tool	OUT 109 011T	600020
<p>موارد کاربرد: برای مدل های 2L & 1.8 L</p> 				

ردیف	نام فارسی ابزار	نام انگلیسی ابزار	شماره فنی	شماره سریال
۳۸	ابزار فشارسنج	Pressure Gage -0.76 -5 bar	4073T	600053
<p>موارد کاربرد: برای مدل های 2L & 1.8 L رنج فشار از 0.75 تا 5Bar برای تست فشار پمپ بنزین</p> 				

ردیف	نام فارسی ابزار	نام انگلیسی ابزار	شماره فنی	شماره سریال
۳۹	ابزار تنظیم ارتفاع بدنه	Templet for Height Under the Body	2305T	600044
<p>موارد کاربرد: برای مدل های 2L & 1.8 L جهت سنجش ارتفاع نقاط تعیین شده تا سطحی که خودرو روی آن قرار می گیرد</p> 				



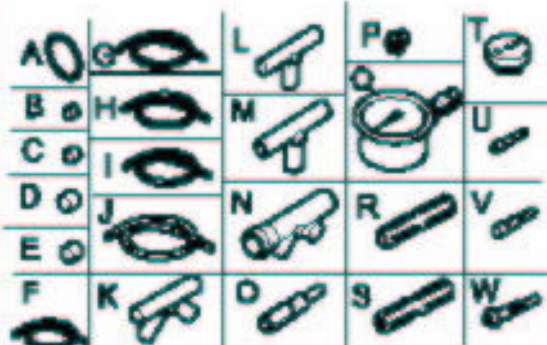
ردیف	نام فارسی ابزار	نام انگلیسی ابزار	شماره فنی	شماره سریال
۴۰	ابزار تنظیم ارتفاع اکسل	Suspension Height Corrector	OUT 108 003T	600002
<p>موارد کاربرد: برای مدل های 2L & 1.8 L</p> <p>مجموعه ابزار اهرمی برای تحریک و تنظیم هایکراکتور</p>				



ردیف	نام فارسی ابزار	نام انگلیسی ابزار	شماره فنی	شماره سریال
۴۱	صفحه مدور (مرکز یاب چرخ)	Wheel Center Plate	OUT 108 006T	600023
<p>موارد کاربرد: برای مدل های 2L & 1.8 L</p> <p>از اجزاء ابزار اندازه گیری ارتفاع است</p> <p>روی پیچهای چرخ نصب میشود و با کمک ابزار ردیف ۳۹ از مرکز چرخ تا زمین را برای سنجش قطر چرخ امکان پذیر میسازد</p>				



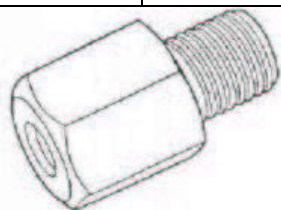
ردیف	نام فارسی ابزار	نام انگلیسی ابزار	شماره فنی	شماره سریال
۴۲	ابزار مخصوص کنترل کننده فشار هیدرولیکی	Pump Adaption Tool for Checking Hydraulic Pressure	OUT 104 146T	603048
<p>موارد کاربرد: برای مدل های 2L & 1.8 L</p> <p>جهت کنترل فشار سیستم هیدرولیک بکار میرود</p> <p>توسط سراهی بین رگلاتور فشار و مدار قرار میگیرد</p>				



ردیف	نام فارسی ابزار	نام انگلیسی ابزار	شماره فنی	شماره سریال
۴۳	پمپ کنترل کننده فشار	Sphere Calibration Pressure Control	OUT 104 135T	600029
<p>موارد کاربرد: برای مدل های 2L & 1.8 L</p> <p>جهت کنترل فشار اسفرها بکار میرود.</p> <p>بعد از قرار دادن واشر، اسفر را نصب و با اهرم روغن را پمپ میکنیم عدد مورد مشاهده روی گیج باید حدودا با رقم حک شده روی اسفر یکی باشد، در زمان پمپ کردن حرکت عقربه بصورت پله ای تا مرز مقاومت گاز موجود در اسفر بالا میرود در صورت عبور از مرز حک شده روی اسفر خرابی یا ضعف آن محرز است</p>				

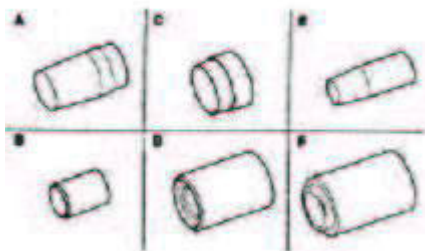


ردیف	نام فارسی ابزار	نام انگلیسی ابزار	شماره فنی	شماره سریال
۴۴	ابزار فشار روغن	Oil Pressure Union	9972. 81	600079
<p>موارد کاربرد: برای مدل های 2L & 1.8 L</p> <p>به عنوان رابط بین گیج و محل نصب شمه فشار روغن قرار میگیرد و از گیج فشار با شماره سریال 600053 ردیف ۳۸ استفاده میشود</p>				

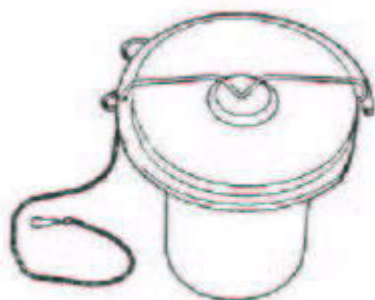





ردیف	نام فارسی ابزار	نام انگلیسی ابزار	شماره فنی	شماره سریال
۴۵	ابزار مخصوص فرمان هیدرولیک	Kit for Overhauling Power Steering Wheel	OUT 309 036T	600036
<p>موارد کاربرد: برای مدل های 1.8 L & 2L جهت تعویض و جازدن پکینگ های پنیون فرمان بکار میرود (مراجعه شود به صفحه ۲۱ و ۲۲ جزوه شماره ۲ تعلیق زانتیا اطلاعات بیشتر فیلم آموزش سیستم هیدرولیک بخش فرمان</p>				



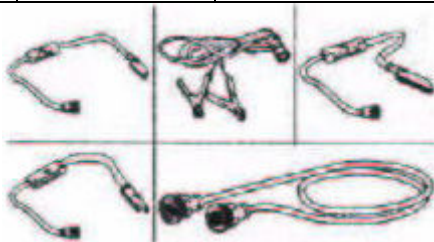
ردیف	نام فارسی ابزار	نام انگلیسی ابزار	شماره فنی	شماره سریال
۴۶	ابزار مکشی (ابزار جایگزین مخزن هیدرولیک)	Suction Unit and LHM Reservoir Protector	OUT 109 004T	600083
<p>موارد کاربرد: برای مدل های 1.8 L & 2L جهت قرار دادن مجموعه درب مخزن و فیلترهای رزور در زمان تعویض روغن هیدرولیک و کار روی مخزن هیدرولیک</p>				



ردیف	نام فارسی ابزار	نام انگلیسی ابزار	شماره فنی	شماره سریال
۴۷	ابزار تست سیستم برق (پین باکس)	Terminal Box for Electrical Circuit	9972. 68	600057
<p>موارد کاربرد: برای مدل های 1.8 L & 2L</p>				



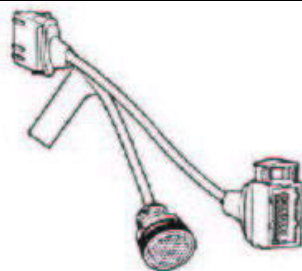
ردیف	نام فارسی ابزار	نام انگلیسی ابزار	شماره فنی	شماره سریال
۴۸	مجموعه کابل های اتصال	Extra Harness Set for Terminal Box	9972. 69	600096
<p>موارد کاربرد: برای مدل های 1.8 L & 2L</p>				




ردیف	نام فارسی ابزار	نام انگلیسی ابزار	شماره فنی	شماره سریال
۴۹	کابل اتصال	63 Wire Extension Lead for Terminal Box	9972. 74	600073
<p>موارد کاربرد: برای مدل های 1.8 L & 2L</p>				

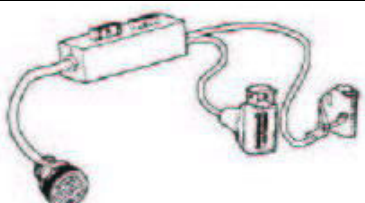


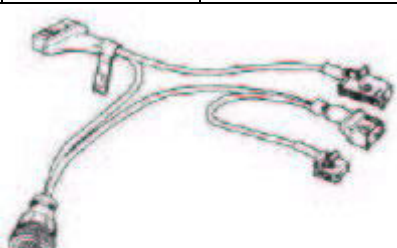


ردیف	نام فارسی ابزار	نام انگلیسی ابزار	شماره فنی	شماره سریال
۵۰	کابل اتصال چک کردن رله دویل	Additional Cable for Terminal Box (Double Relay)	OUT 104 166T	600072
<p>موارد کاربرد : برای مدل های 1.8 L & 2L</p> 				

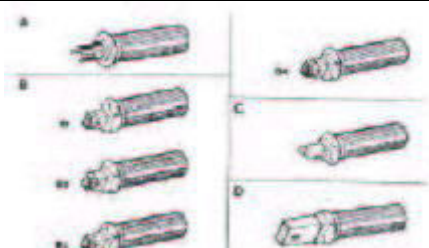
ردیف	نام فارسی ابزار	نام انگلیسی ابزار	شماره فنی	شماره سریال
۵۱	کابل اتصال چک کردن دسته سیم انژکتور	Additional Cable for Injection Harness	4187T	602940
<p>موارد کاربرد : برای مدل های 1.8 L & 2L</p> 				

ردیف	نام فارسی ابزار	نام انگلیسی ابزار	شماره فنی	شماره سریال
۵۲	کابل اتصال چک کردن ABS	Additional Cable for MK20 ABS	9972. 28	600095
<p>موارد کاربرد : برای مدل های 1.8 L & 2L</p> 				

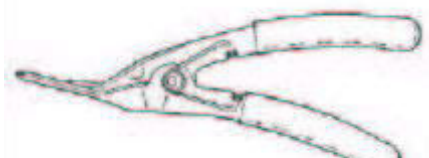
ردیف	نام فارسی ابزار	نام انگلیسی ابزار	شماره فنی	شماره سریال
۵۳	کابل اتصال چک کردن CPH	Additional Cable for CPH	9972. 23	600094
<p>موارد کاربرد : برای مدل های 1.8 L & 2L</p> 				


ردیف	نام فارسی ابزار	نام انگلیسی ابزار	شماره فنی	شماره سریال
۵۴	کابل اتصال چک کردن دسته سیم Airbag	Additional Cable for Airbag Test	4238T	602941
<p>موارد کاربرد : برای مدل های 1.8 L & 2L</p> 				




ردیف	نام فارسی ابزار	نام انگلیسی ابزار	شماره فنی	شماره سریال
۵۵	ابزار منفجر کننده Airbag	Pyrotechnic Component Airbag Test Tool	4181T. E	602943
موارد کاربرد : برای مدل های 2L & 1.8 L 				

ردیف	نام فارسی ابزار	نام انگلیسی ابزار	شماره فنی	شماره سریال
۵۶	ابزار مخصوص درب موتور	Wedge Pad for Blocking Bonnet	OUT 108 004T	600021
موارد کاربرد : برای مدل های 2L & 1.8 L نگهداری درب موتور در حالت ۹۰ درجه				

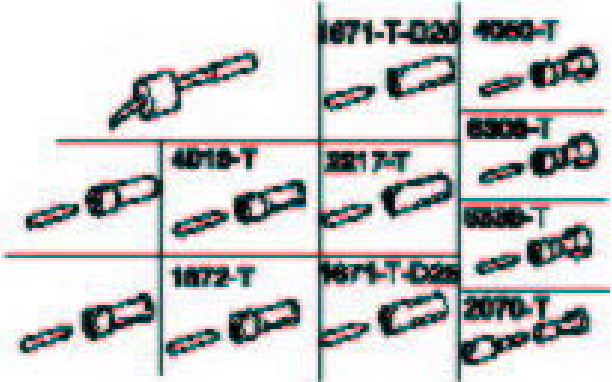
ردیف	نام فارسی ابزار	نام انگلیسی ابزار	شماره فنی	شماره سریال
۵۷	ابزار مخصوص درآوردن قاب کانوچویی	Pincers to Remove Trim Panel	OUT 307 504T	600003
موارد کاربرد : برای مدل های 2L & 1.8 L برای باز کردن خارهای کانوچویی 				

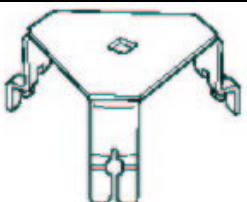
ردیف	نام فارسی ابزار	نام انگلیسی ابزار	شماره فنی	شماره سریال
۵۸	آچار مخصوص پیچ موتور	Engine Drain Plug Spanner	OUT 100 273T	600019
موارد کاربرد : برای باز کردن مهره کارتیل 				

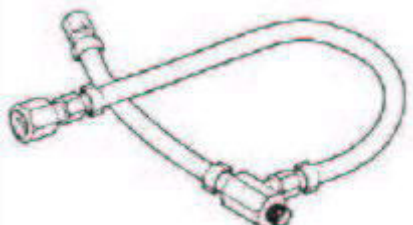
ردیف	نام فارسی ابزار	نام انگلیسی ابزار	شماره فنی	شماره سریال
۵۹	آچار مخصوص فیلتر روغن	Oil Filter Spanner	OUT 101 683T	600041
موارد کاربرد : 				

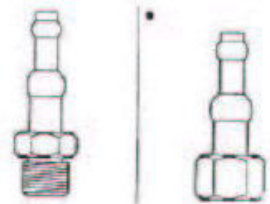
ردیف	نام فارسی ابزار	نام انگلیسی ابزار	شماره فنی	شماره سریال
۶۰	ابزار فیلتر روغن	Oil Filter Spanner	OUT 106 002T	600082
موارد کاربرد : 				

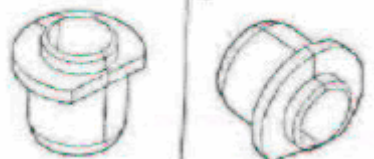


ردیف	نام فارسی ابزار	نام انگلیسی ابزار	شماره فنی	شماره سریال
۶۱	ابزار باز وبسته کردن گیربکس	Inertia Extractor Box	OUT 304 114 T	600030
				
موارد کاربرد: برای مدل های 1.8 L & 2L				

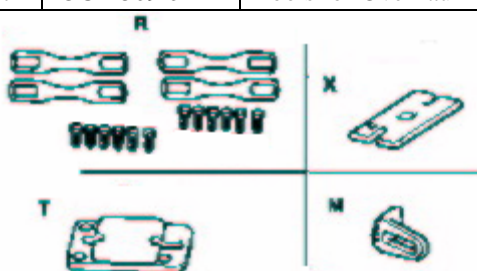
ردیف	نام فارسی ابزار	نام انگلیسی ابزار	شماره فنی	شماره سریال
۶۲	ابزار پیاده و سوار کردن درجه داخل باک	Petrol Tank Vacuum Shaft Spanner	OUT 309 013T	603050
				
موارد کاربرد: برای مدل های 1.8 L & 2L				


ردیف	نام فارسی ابزار	نام انگلیسی ابزار	شماره فنی	شماره سریال
۶۳	شیلنگ تست فشار سوخت	Union and Hose for Gasoline Pressure Check	OUT 104 088T	600081
				
موارد کاربرد: برای مدل های 1.8 L & 2L				

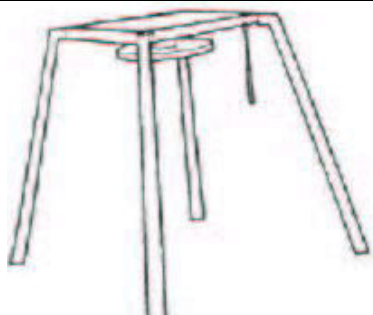
ردیف	نام فارسی ابزار	نام انگلیسی ابزار	شماره فنی	شماره سریال
۶۴	ابزار اتصال تست فشار سوخت	Fuel Pressure Test Connector	OUT 104 163T	600077
				
موارد کاربرد: برای مدل های 1.8 L & 2L				


ردیف	نام فارسی ابزار	نام انگلیسی ابزار	شماره فنی	شماره سریال
۶۵	ابزار مخصوص بازکردن اتصالات	Set of two Collars for Disconnection	OUT 208 005T	600085
				
موارد کاربرد: برای مدل های 1.8 L & 2L برای جدا کردن لوله کولر				

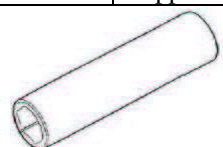


ردیف	نام فارسی ابزار	نام انگلیسی ابزار	شماره فنی	شماره سریال
۶۶	ابزار تعمیر موتور ۱۸۰۰	Tools for Overhauling Engine xu -7	OUT 309 022T	603671
<p>موارد کاربرد : برای مدل های 1.8 L مورد استفاده برای فیکس کردن پوش پیستون و اندازه گیری ارتفاع پوش نسبت به سیلندر</p> 				

ردیف	نام فارسی ابزار	نام انگلیسی ابزار	شماره فنی	شماره سریال
۶۷	ابزار تعمیر موتور	xu Engine Reconditioning Tool	4224T	602938
<p>موارد کاربرد : برای مدل های 2L & 1.8 L</p> 				

ردیف	نام فارسی ابزار	نام انگلیسی ابزار	شماره فنی	شماره سریال
۶۸	چهارپایه متحرک	Removable Try with four Feet	OUT 215 702T	600087
<p>موارد کاربرد : برای مدل های 2L & 1.8 L برای پیاده کردن موتور و استفاده از شرایط همسان با استند موتور استفاده میشود صفحه متحرک میز روی جک سوسماری قرار میگیرد با بالا بردن جک اصلی موتور قابلیت حمل با جک سوسماری پیدا کرده و با جازدن پایه ها روی صفحه حالت میز دوار را برای تعمیرات ایجاد میکند</p> 				

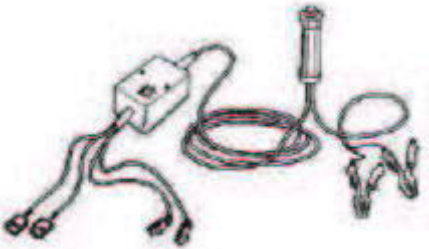
ردیف	نام فارسی ابزار	نام انگلیسی ابزار	شماره فنی	شماره سریال
۶۹	ابزار مخصوص زیر جلوی اتاق	Cross Member for Jacking Vehicle	4503T	600017
<p>موارد کاربرد : برای مدل های 2L & 1.8 L برای پیاده کردن بلندکردن توسط جک سوسماری</p> 				


ردیف	نام فارسی ابزار	نام انگلیسی ابزار	شماره فنی	شماره سریال
۷۰	ابزار شفت گیر بکس	Removable Bush for Gearbox Support Shaft	OUT 307 115T	600078
<p>موارد کاربرد : برای مدل های 2L & 1.8 L برای پیاده کردن بلندکردن توسط جک سوسماری</p> 				

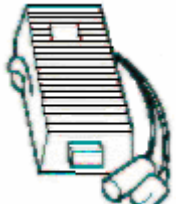
ردیف	نام فارسی ابزار	نام انگلیسی ابزار	شماره فنی	شماره سریال
۷۱	ابزار تعمیر گیر بکس اتوماتیک	AL4 Automatic Transmission Tool Set	9780. 06	603767

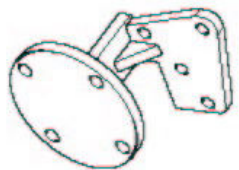
ردیف	نام فارسی ابزار	نام انگلیسی ابزار	شماره فنی	شماره سریال
۷۲	ابزار مکمل تعمیر گیر بکس اتوماتیک	AL4 Automatic Transmission Tool Set	9780. 24	603768

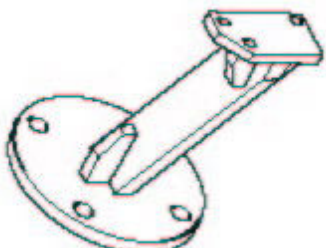


ردیف	نام فارسی ابزار	نام انگلیسی ابزار	شماره فنی	شماره سریال
۷۳	کابل مخصوص انهدام Airbag	Wiring Harness for Airbag Distraction	OUT 104 155T	602942
<p>موارد کاربرد : برای مدل های 2L & 1.8 L برای پیاده کردن موتور و استفاده از شرایط همسان با استند موتور استفاده میشود صفحه متحرک میز روی جک سوسماری قرار میگیرد با بالا بردن جک اصلی موتور قابلیت حمل با جک سوسماری پیدا کرده و با جازدن پایه ها روی صفحه حالت میز دوار را برای تعمیرات ایجاد میکند</p>				


ردیف	نام فارسی ابزار	نام انگلیسی ابزار	شماره فنی	شماره سریال
۷۴	دستگاه عیب یاب زانتیا	Lexia Interactive Service Tester	9972. BL	600063
<p>موارد کاربرد : برای مدل های 2L & 1.8 L برای پیاده کردن موتور و استفاده از شرایط همسان با استند موتور استفاده میشود صفحه متحرک میز روی جک سوسماری قرار میگیرد با بالا بردن جک اصلی موتور قابلیت حمل با جک سوسماری پیدا کرده و با جازدن پایه ها روی صفحه حالت میز دوار را برای تعمیرات ایجاد میکند</p>				

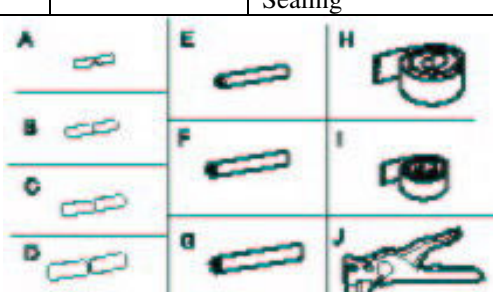
ردیف	نام فارسی ابزار	نام انگلیسی ابزار	شماره فنی	شماره سریال
۷۵	ابزار اندازه گیری	Measuring Board Option	9972. 40	600065
<p>موارد کاربرد : برای مدل های 2L & 1.8 L برای تست فن</p>				

ردیف	نام فارسی ابزار	نام انگلیسی ابزار	شماره فنی	شماره سریال
۷۶	صفحه نگهدارنده موتور	Engine Support for xu -10	7002T	600066
<p>موارد کاربرد : برای مدل های 2L &</p>				

ردیف	نام فارسی ابزار	نام انگلیسی ابزار	شماره فنی	شماره سریال
۷۷	پایه نگهدارنده موتور	Engine Support for xu -10	9015T	600067
<p>موارد کاربرد : برای مدل های 2L &</p>				




شماره سریال	شماره فنی	نام انگلیسی ابزار	نام فارسی ابزار	ردیف
602937	OUT 309 038T	Support Standard for Piston Pin Assembly	ابزار مخصوص گزن پین	۷۸
			موارد کاربرد: برای مدل های 2L & 1.8 L	

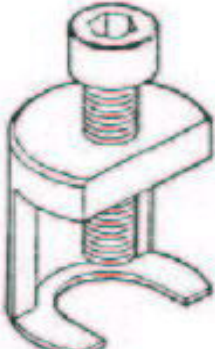
شماره سریال	شماره فنی	نام انگلیسی ابزار	نام فارسی ابزار	ردیف
600088	OUT 309 038T	Valise for Cable Repair With Heat Sealing	ابزار تعمیرات کابل ها	۷۹
			موارد کاربرد: برای مدل های 2L & 1.8 L	

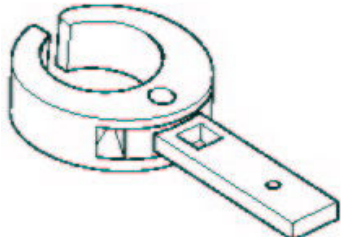
شماره سریال	شماره فنی	نام انگلیسی ابزار	نام فارسی ابزار	ردیف
600035	9780. 60	Wiring Harness Repair Kit	مجموعه ابزار تعمیرات سیم کشی	۸۰
			موارد کاربرد: برای مدل های 2L & 1.8 L	

شماره سریال	شماره فنی	نام انگلیسی ابزار	نام فارسی ابزار	ردیف
600013	OUT 300 228T	The Hand Brake Caliper Control	ابزار مخصوص ترمز دستی	۸۱
			موارد کاربرد: برای مدل های 2L & 1.8 L برای آزاد کردن بازویی ترمز دستی روی کلیپر سیلندر چرخ جلو به منظور تعمیر و تعویض لوازم سیلندر ترمز (مراجعه شود به صفحه ۱۳ جزوه شماره ۲ تعلیق زانتیا)	



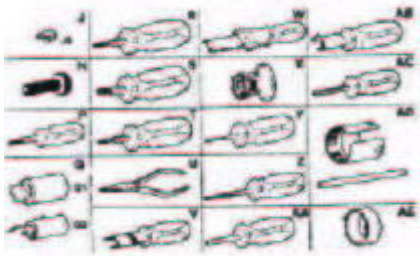
ردیف	نام فارسی ابزار	نام انگلیسی ابزار	شماره فنی	شماره سریال
۸۲	کیت تعمیراتی اتصالات بدون عایق	Non Sealed Connector Repair Kit	OUT 304 127T	600071
<p>موارد کاربرد: برای مدل های 1.8 L & 2L</p> 				

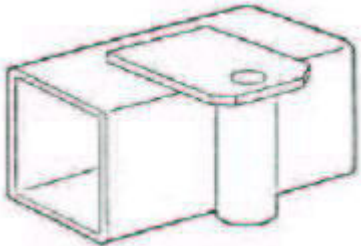
ردیف	نام فارسی ابزار	نام انگلیسی ابزار	شماره فنی	شماره سریال
۸۳	ابزار مخصوص بازویی برف پاک کن	Screen Wiper Arm Remover	9972. 14	600089
<p>موارد کاربرد: برای مدل های 1.8 L & 2L</p> 				

ردیف	نام فارسی ابزار	نام انگلیسی ابزار	شماره فنی	شماره سریال
۸۴	ابزار مخصوص اتصال سیبک به جعبه فرمان	Spanner for Steering Rod Connection Ball Pin	80707T	600056
<p>موارد کاربرد: برای مدل های 1.8 L & 2L</p> 				

ردیف	نام فارسی ابزار	نام انگلیسی ابزار	شماره فنی	شماره سریال
۸۵	ابزار مخصوص صفحه کلاچ	Clutch Plate Centering Pin	OUT 209 513T	600024
<p>موارد کاربرد: برای مدل های 1.8 L & 2L</p> 				



ردیف	نام فارسی ابزار	نام انگلیسی ابزار	شماره فنی	شماره سریال
۸۶	ابزارباز کردن اتصالات	Non Sealed Connector Repair Kit	9972. 02 (4127 TBIS)	600092
موارد کاربرد : برای مدل های 2L & 1.8 L				

ردیف	نام فارسی ابزار	نام انگلیسی ابزار	شماره فنی	شماره سریال
۸۷	ابزار پایه نگهدارنده	Sliding Rest for 4090.T Bracket	OUT 204 176T	600010
موارد کاربرد : برای مدل های 2L & 1.8 L به عنوان مکمل با ابزار OUT 204 090T پایه نگهدارنده موتور				

اتخاذ شده از سایت شرکت به منظور
دسترسی سریع در سالن های تعمیرات
۸۷/۲/۱۶